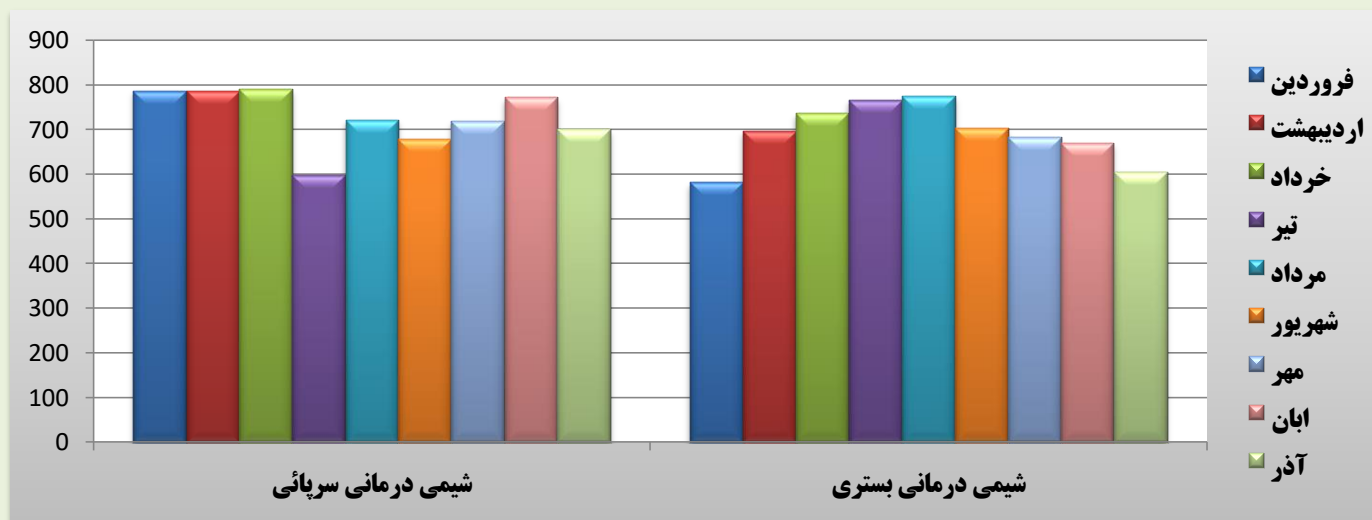




## ارایه خدمات در بخش آنکولوژی و رادیوتراپی بیمارستان شهداء تجریش در نه ماهه ابتدای سال ۹۶

آمار بخش شیمی درمانی بیمارستان شهداء تجریش :

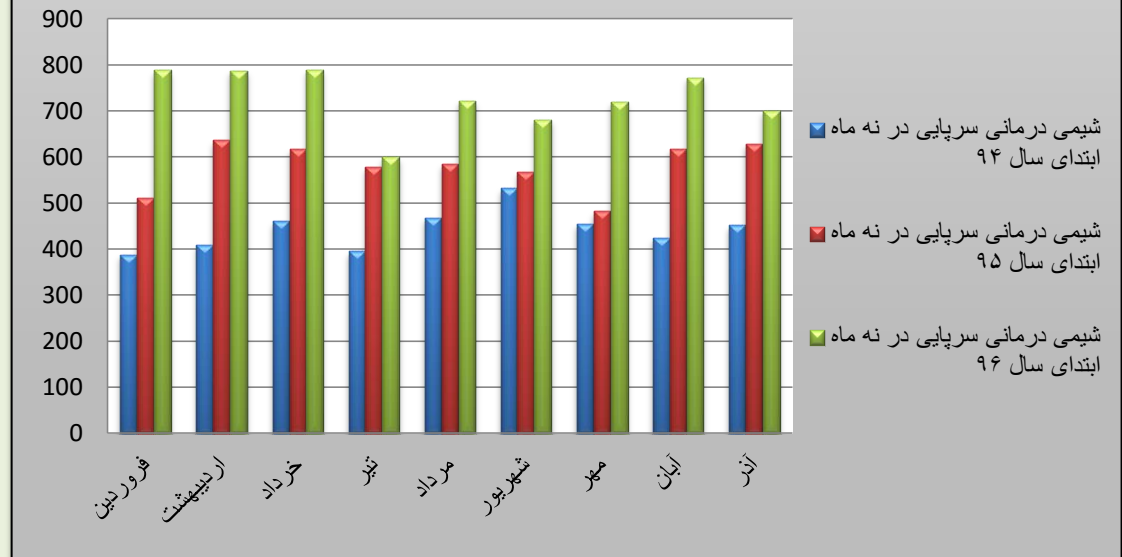
بیمارستان شهداء تجریش									
آذر	آبان	مهر	شهریور	مرداد	تیر	خرداد	اردیبهشت	فروردین	ردیف
۷۰۰	۷۷۲	۷۱۹	۶۸۰	۷۲۲	۵۹۹	۷۹۰	۷۸۷	۷۸۸	شیمی درمانی سرپایی
۶۰۶	۶۷۰	۶۸۲	۷۰۳	۷۷۶	۷۶۶	۷۳۶	۶۹۸	۵۸۲	شیمی درمانی بستری
۱۳۰۶	۱۴۴۲	۱۴۰۱	۱۳۸۳	۱۴۹۸	۱۳۶۵	۱۵۲۶	۱۴۸۵	۱۳۷۰	تعداد کل



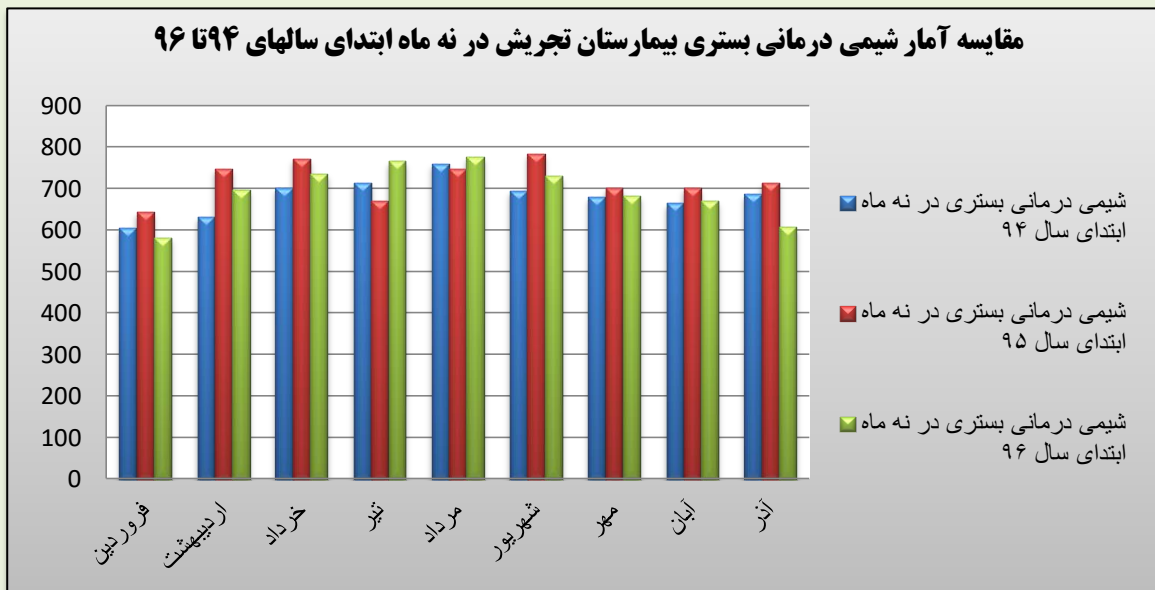
آمار مقایسه ای بخش شیمی درمانی بیمارستان شهدا تجریش در نه ماهه ابتدای سال های ۹۴ و ۹۵ و ۹۶

بیمارستان شهدای تجریش						
آمار بخش شیمی درمانی بستری			آمار بخش شیمی درمانی سرپایی			ماه
نه ماهه ابتدای ۹۶	نه ماهه ابتدای ۹۵	نه ماهه ابتدای ۹۴	نه ماهه ابتدای ۹۶	نه ماهه ابتدای ۹۵	نه ماهه ابتدای ۹۴	
۵۸۲	۶۴۳	۶۰۵	۷۸۸	۵۱۱	۳۸۸	فروردین
۶۹۸	۷۴۸	۶۳۲	۷۸۷	۶۳۶	۴۱۰	اردیبهشت
۷۳۶	۷۷۲	۷۰۱	۷۹۰	۶۱۷	۴۶۰	خرداد
۷۶۶	۶۷۱	۷۱۴	۵۹۹	۵۷۹	۳۹۵	تیر
۷۷۶	۷۴۷	۷۵۹	۷۲۲	۵۸۵	۴۶۸	مرداد
۷۳۰	۷۸۴	۶۹۵	۶۸۰	۵۶۸	۵۳۲	شهریور
۶۸۲	۷۰۲	۶۸۰	۷۱۹	۴۸۲	۴۵۵	مهر
۶۷۰	۷۰۱	۶۶۴	۷۷۲	۶۱۷	۴۲۵	آبان
۶۰۶	۷۱۴	۶۸۶	۷۰۰	۶۲۹	۴۵۲	آذر
۶۲۴۶	۶۴۸۲	۶۱۳۶	۶۵۵۷	۵۲۲۴	۳۹۸۵	مجموع

مقایسه آمار شیمی درمانی سرپایی بیمارستان تجریش در نه ماهه ابتدای سالهای ۹۴ تا ۹۶



مقایسه آمار شیمی درمانی بستری بیمارستان تجریش در نه ماه ابتدای سالهای ۹۴ تا ۹۶



## آمار مقایسه ای شیمی درمانی بیمارستان امام حسین (ع) در نه ماهه ابتدای سال های ۹۴ الی ۹۶:

(این بخش در نیمه اول سال ۹۳ توسط موسسه خیریه بهنام دهش پوربه منظور افزایش ظرفیت ، کیفیت خدمات و بهینه سازی تجهیز و بازسازی گردید.)

بیمارستان امام حسین (ع)			
ماه	نه ماهه ابتدای سال ۹۴	نه ماهه ابتدای سال ۹۵	نه ماهه ابتدای سال ۹۶
فروردین	۷۰۰	۸۲۷	۹۶۶
اردیبهشت	۹۶۲	۱۰۳۳	۱۲۴۷
خرداد	۹۷۴	۱۱۱۸	۱۲۹۹
تیر	۱۱۳۳	۱۱۶۰	۱۱۷۵
مرداد	۱۰۰۰	۱۱۶۰	۱۲۴۲
شهریور	۱۲۰۷	۱۳۴۹	۱۲۱۸
مهر	۱۰۱۷	۱۰۸۳	۱۱۵۷
آبان	۹۴۰	۱۱۹۱	۱۱۴۵
آذر	۹۷۳	۱۱۵۸	۱۰۸۲
مجموع	۸۹۰۶	۱۰۰۷۹	۱۰۵۳۱

